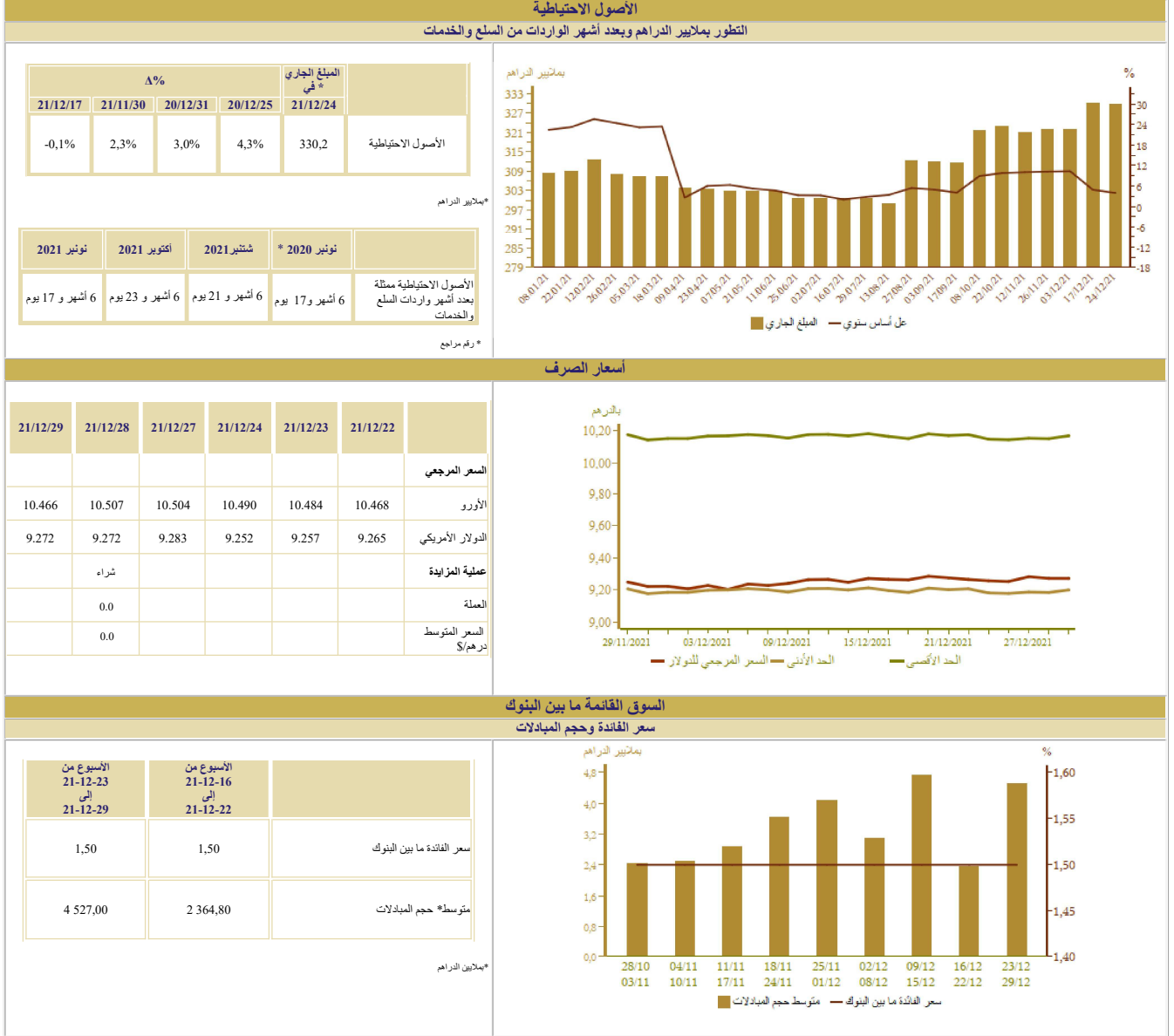


المؤشرات الأسبوعية

الأسبوع الممتد من 23 إلى 29 دجنبر 2021



السوق النقدية

تدخلات بنك المغرب

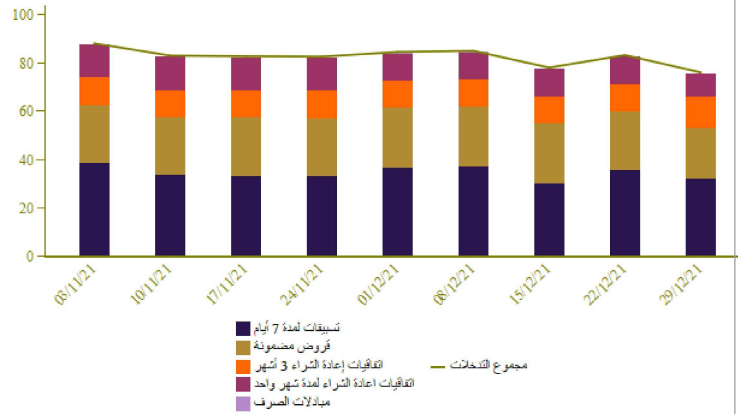
الأسبوع من 21-12-23 إلى 21-12-29	الأسبوع من 21-12-16 إلى 21-12-22	المبالغ بملايين الدراهم
76 197	83 257	تدخلات بنك المغرب
76 197	83 257	تسهيلات بمبادرة من بنك المغرب
32 250	35 430	تسييفات لمدة 7 أيام
9 512	11 160	اتفاقيات إعادة الشراء لمدة شهر واحد
	100	مبادلات الصرف
13 234	11 551	اتفاقيات إعادة الشراء 3 أشهر
437	437	البرنامج المدمج لدعم وتمويل المقاولات
20 764	24 579	قروض مضمونة
		تسهيلات بمبادرة من البنوك
		تسييفات لمدة 24 ساعة
		تسييفات الإيداع لمدة 24 ساعة

نتائج التسييفات لمدة 7 أيام بناء على طلب العروض 21/12/29 بملايين الدراهم

47 270

المبلغ المكتتب

بملايين الدراهم

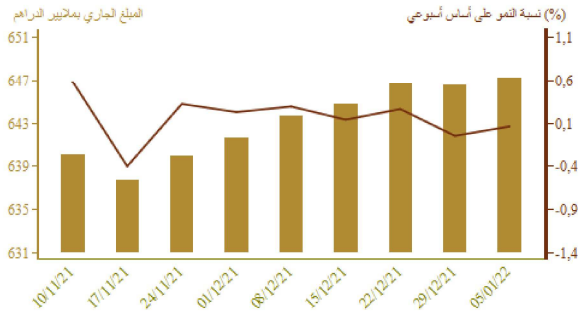


سوق الأذونات بالمزايدة

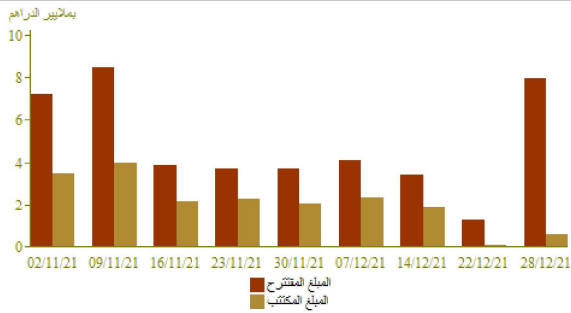
المبلغ الجاري لأذونات الخزينة

الأجل	الأذونات بالمزايدة ليوم 21-12-28		التسديدات* من 21-12-30 إلى 22-01-05
	سعر القفدة	الامتيازات*	
13 أسبوعا			
26 أسبوعا			
52 أسبوعا			
سنتان			
5 سنوات			
10 سنوات			
15 سنة			
20 سنة			
30 سنة	600	3,38	
المجموع	600		

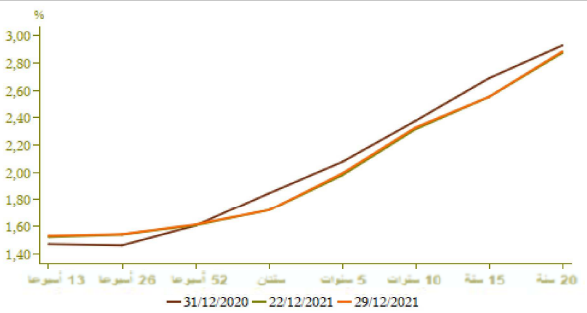
*بملايين الدراهم



نتائج عمليات المزايدة



منحنى أسعار الفائدة في السوق الثانوية

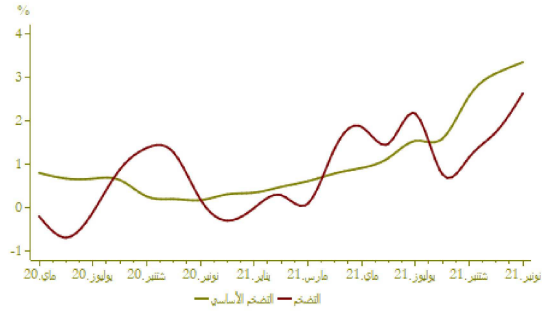


التضخم

تطور التضخم على أساس سنوي (%)

A (%)			
نوفمبر 2021	نوفمبر 2020	نوفمبر 2021	
2,6	1,7	0,2	*مؤشر أسعار الاستهلاك
3,3	3,1	0,3	**مؤشر التضخم الأساسي

المصدر: (*) الندوبية السامية للتخطيط
(**) بنك المغرب



أسعار الفائدة

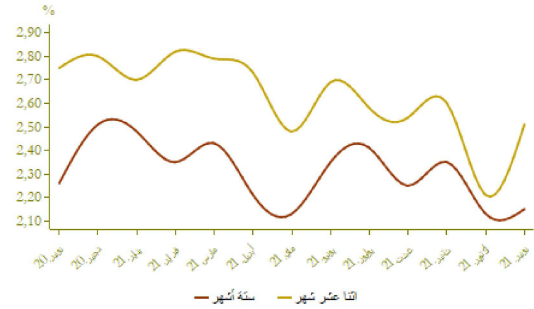
أسعار الفائدة الدائنة (%)

النصف الثاني من 2021	النصف الأول من 2021	
1,03	1,27	الحسابات على الدفاتر - سعر الفائدة الأدنى

نوفمبر 2021	أكتوبر 2021	سبتمبر 2021	أسعار الفائدة الدائنة (%)
2,15	2,13	2,35	ودائع ستة أشهر
2,51	2,21	2,60	ودائع اثنا عشر شهرا

فصل 3-2021	فصل 2-2021	فصل 1-2021	أسعار الفائدة المدونة (%)
4,35	4,32	4,45	المجموع
5,20	5,19	5,19	قروض للأفراد
4,24	4,26	4,33	قروض الإسكان
6,51	6,64	6,50	قروض الاستهلاك
4,17	4,04	4,23	قروض الشركات
			حسب الهدف الاقتصادي
3,95	3,96	4,04	تسهيلات الخزينة
4,84	4,13	4,49	قروض التجهيز
5,71	5,59	5,81	قروض العقار
			حسب حجم الشركة
4,98	4,83	4,89	الشركات الصغيرة جدا والصغيرة والمتوسطة
3,83	3,71	3,89	الشركات الكبرى

المصدر: البيانات الواردة في البحث الفصلي الذي يتخذه بنك المغرب لدى النظام البنكي

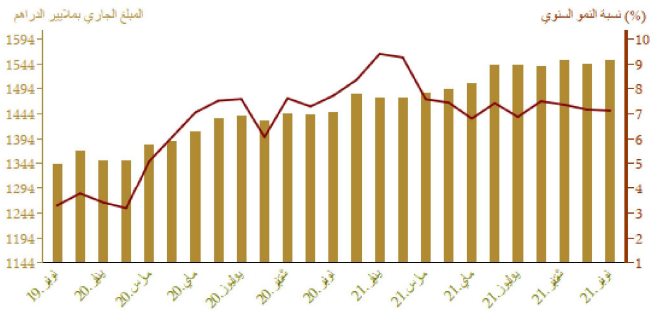


مجمعات النقد والتوظيفات المسائلة

تطور المجموع م3

A (%)		المبلغ الجاري* في نهاية 2021	
نوفمبر 2021	نوفمبر 2020		
5,8	-0,6	319,4	العملة الائتمانية
6,4	0,8	737,8	العملة الكتابية
6,2	0,4	1 057,2	م1
2,5	-0,1	173,3	التوظيفات تحت الطلب م2-م1
5,7	0,3	1 230,5	م2
13,0	0,8	321,1	أصول نقدية أخرى م3-م2
7,1	0,4	1 551,6	م3
11,0	0,7	867,7	مجموع التوظيفات المسائلة
10,6	0,6	322,7	الأصول الاحتياطية
37,0	4,5	35,8	صافي الأصول الأجنبية لمؤسسات الإيداع الأخرى
8,3	3,7	280,4	الديون الصافية على الإدارة المركزية
5,2	-0,1	1 166,5	القروض المقدمة للاقتصاد

* بمليار درهم

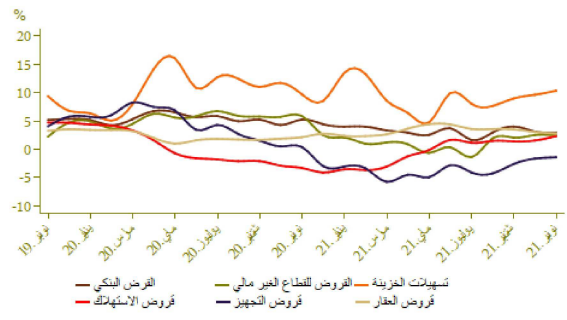


توزيع القرض البنكي حسب الغرض الاقتصادي

A (%)	المبلغ الجاري * في نهاية		
	نوفمبر 2021	نوفمبر 2020	
10,3	-1,4	224,5	تسهيلات الخزينة
2,8	0,2	289,4	قرض العقار
2,3	0,5	55,8	قرض الاستهلاك
-1,4	0,9	177,8	قرض التجهيز
-3,9	0,7	132,9	ديون مختلفة على الزبناء
5,8	-0,5	84,8	ديون معقولة الأداء
2,8	0,0	965,3	القرض البنكي
4,1	-0,1	845,4	القرض للقطاع الغير مالي

*مليار درهم

تطور القرض البنكي حسب الغرض الاقتصادي على أساس سنوي

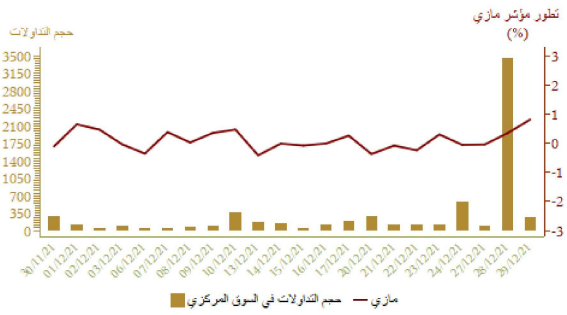


مؤشرات بورصة القيم
تطور مؤشر مازي وحجم التداولات

A %	الأسبوع		من 21/12/16 إلى 21/12/22	من 21/12/23 إلى 21/12/29	
	21/12/29	21/12/29			
18,62	2,21	1,35	13 389,20	13 210,50	مؤشر مازي نهاية الفترة
			2 056,39	1 457,33	الحجم* المتوسط لتداولات الأسبوع
18,47	2,58	1,32	693 034,53	684 036,86	الرسملة* نهاية الفترة

*مليار درهم

المصدر: بورصة الدار البيضاء



المالية العمومية

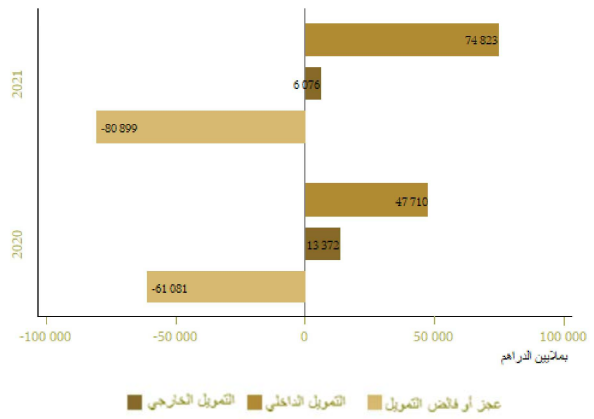
وضعية الخزينة

A (%)	يناير-نوفمبر 2021	يناير-نوفمبر 2020	المبالغ بملايين الدرهم
11,1	241 550	217 386	*المعايير العادية
11,6	217 446	194 923	منها الموارد الجبائية
9,3	314 518	287 720	التفقات الإجمالية
7,7	295 928	274 855	التفقات الإجمالية دون احتساب المقاصة
44,5	18 590	12 865	المقاصة
7,4	235 179	218 920	التفقات العادية دون احتساب المقاصة
6,1	128 864	121 461	الأجور
9,0	54 244	49 767	السلع والخدمات الأخرى
-0,5	26 035	26 158	فوائد الدين
20,9	26 035	21 533	التحويلات للجماعات الترابية
.	-12 218	-14 399	الرصيد العادي
8,6	60 750	55 935	نفقات الاستثمار
	4 196	10 609	رصيد الحسابات الخاصة للخزينة
	-68 772	-59 724	فقدان أو عجز الميزانية
.	-42 737	-33 566	**الرصيد الأولي
	-12 127	-1 357	تغير العمليات قيد الأداء
	-80 899	-61 081	عجز أو فائض التمويل
	6 076	13 372	التمويل الخارجي
	74 823	47 710	التمويل الداخلي
	5 416	0	منها الخوصصة

*مع احتساب الضريبة على القيمة المضافة للجماعات الترابية ودون احتساب موارد الخوصصة
**مبلغ رصيد الميزانية دون احتساب تكاليف فوائد الدين
المصدر: وزارة الاقتصاد والمالية

تمويل الخزينة

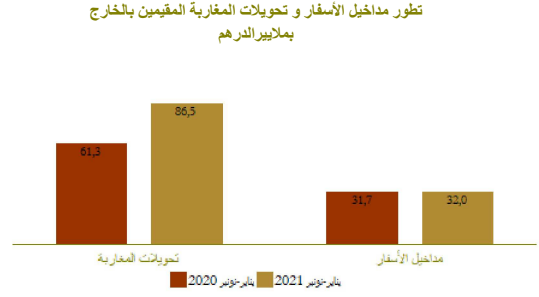
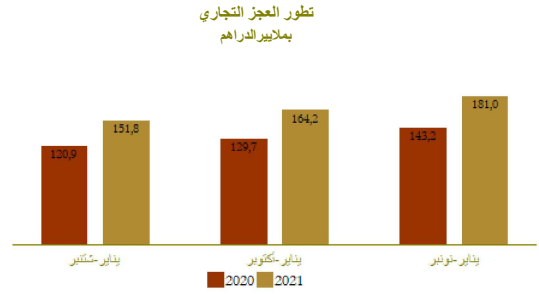
يناير-نوفمبر



الحسابات الخارجية

Δ (%)	المبالغ بملايين الدراهم		
	يناير-نوفمبر 2021	يناير-نوفمبر 2020	
22,5	293 150,0	239 375,0	الصادرات الإجمالية
51,9	69 192,0	45 551,0	صادرات الفوسفات ومشتقاته
12,8	75 080,0	66 556,0	صادرات قطاع السيارات
24,0	474 165,0	382 540,0	الواردات الإجمالية
12,2	111 607,0	99 501,0	مواد التجهيز
49,3	67 065,0	44 911,0	واردات المواد الطاقية
30,8	111 767,0	85 452,0	السلع الاستهلاكية
26,4	181 015,0	143 165,0	العجز التجاري الإجمالي
	61,8	62,6	نسبة (%) تغطية الصادرات للواردات
0,8	31 962,0	31 723,0	مداخيل الأسفار
41,1	86 482,0	61 295,0	تحويلات المغاربة المقيمين بالخارج
13,9	16 971,0	14 899,0	تدفقات الاستثمارات الأجنبية المباشرة الصافية

المصدر: مكتب الصرف



الحسابات الوطنية

تطور الناتج الداخلي الإجمالي على أساس سنوي

Δ (%)	بملايين الدراهم		
	فبراير-مارس 2021	فبراير-مارس 2020	
7,8	253,9	235,6	الناتج الداخلي الإجمالي بالأسعار الثابتة
17,7	31,6	26,8	القيمة المضافة للقطاع الفلاحي
6,4	187,3	175,9	القيمة المضافة للقطاع غير الفلاحي
10,9	301,1	271,5	الناتج الداخلي الإجمالي بالأسعار الجارية

المصدر: المندوبية السامية للتخطيط

